



ОНЛАЙН • 24  
ДИАГНОСТИКА 28–30 марта 2024

---

НАУЧНО-ПРАКТИЧЕСКАЯ КОНФЕРЕНЦИЯ  
ПО МЕДИЦИНСКОЙ ВИЗУАЛИЗАЦИИ

ОРГАНИЗАТОР



РМАНПО

СООРГАНИЗАТОРЫ



РАСУДМ



ЦЕНТР ДИАГНОСТИКИ  
И ТЕЛЕМЕДИЦИНЫ

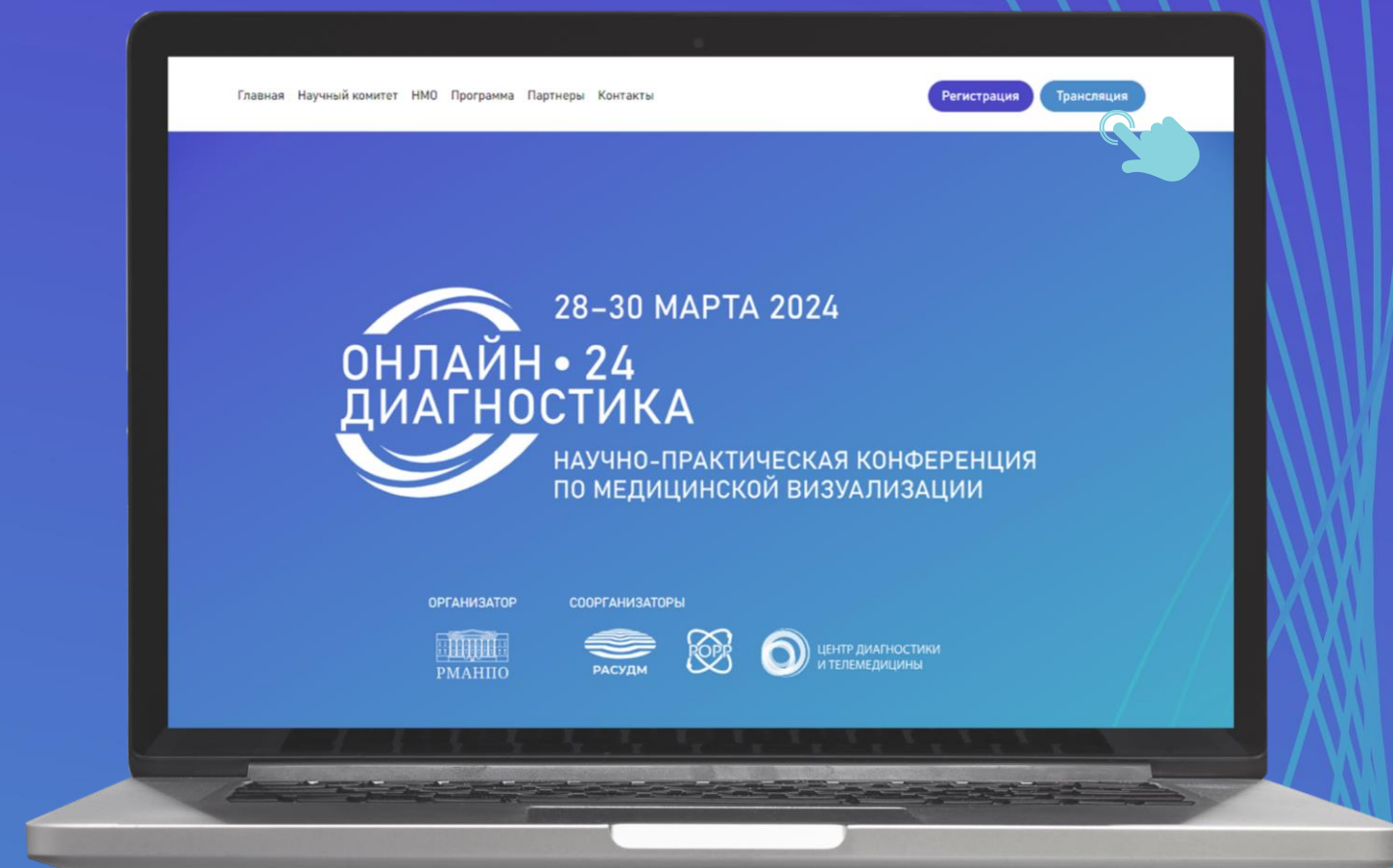
# ДОСТУП К ТРАНСЛЯЦИИ

**1** Доступ предоставляется только зарегистрированным участникам!  
Регистрация здесь <https://odconf.ru/registration>

**2** На сайте <https://odconf.ru//> перейдите в раздел трансляция (см. кнопку в верхнем правом углу)

**3** Введите Ваш e-mail и нажмите на «отправить»

**Ваш e-mail – ваш доступ к трансляции!**





# ТЕХНИЧЕСКИЕ ТРЕБОВАНИЯ

Для комфортного участия в конференции:


- 1 Подключитесь к трансляции через стационарный компьютер или ноутбук
- 2 Удостоверьтесь, что устройство подключено к стабильному интернет-каналу, оптимальный вариант – проводному
- 3 Минимальный уровень скорости приема сигнала интернета - 10 Мбит/с\*
- 4 Используйте настройки качества изображения и звука, доступные в окне плеера трансляции, чтобы качество изображения соответствовало скорости вашего интернет соединения

\* проверьте скорость вашего интернета: [HTTPS://YANDEX.RU/INTERNET/](https://yandex.ru/internet/)

# КАК НАСТРОИТЬ ИЗОБРАЖЕНИЕ

Для улучшения качества изображения, нажмите на шестеренку в нижней части плеера. Выберите качество видео:

1. FullHD 1080p – максимальное
2. HD – 720 высокое
3. Mobile 360-240p  
(для просмотра с мобильных устройств)



Чем выше качество, тем больше должна быть скорость вашего интернет-канала!  
Минимальная скорость подключения составляет 10 Мбит/с

# ДЛЯ ВАС РАБОТАЮТ ДВА ЧАТА: ЧАТ УЧАСТНИКОВ И ТЕХНИЧЕСКИЙ

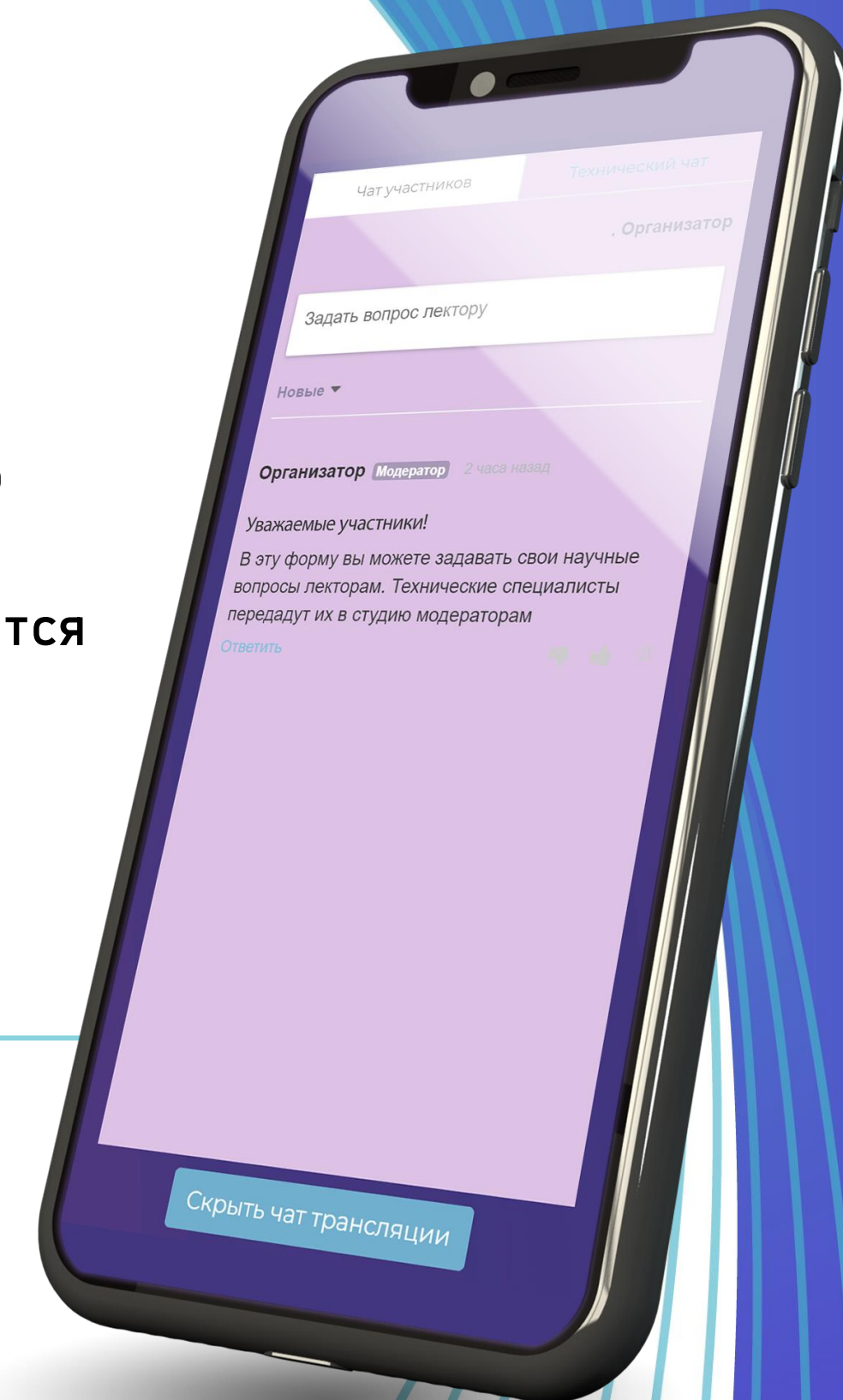


## ЧТО ПИШЕМ В ЧАТ УЧАСТНИКОВ?

- любой вопрос по материалам лекции/доклада спикеру
- ответы на вопросы спикеров
- сообщения другим участникам
- отзывы и пожелания

## ЧТО ПИШЕМ В ТЕХНИЧЕСКИЙ ЧАТ?

- не получилось самостоятельно устранить проблемы с изображением или звуком
- есть какие-то замечания по сайту или его отображению на вашем устройстве
- изображение пропало или не высвечиваются кнопки «Подтвердить участие» по прошествии одного академического часа
- не получилось настроить звук
- другие технические проблемы...



**ВНИМАНИЕ!** В зале 1 (УЗД) в онлайн-режиме будет работать форма обратной связи через кнопки научных и технических вопросов. Режим чата в этом зале не работает

Пожалуйста, не ставьте знак "+" для подтверждения Вашего присутствия на конференции. Контроль присутствия осуществляется другими инструментами





28–30 марта 2024

НАУЧНО-ПРАКТИЧЕСКАЯ КОНФЕРЕНЦИЯ  
ПО МЕДИЦИНСКОЙ ВИЗУАЛИЗАЦИИ

# КАК ПОЛУЧИТЬ БАЛЛЫ НМО

---

# КАК ПОЛУЧИТЬ БАЛЛЫ НМО?

## СМОТРЕТЬ ТРАНСЛЯЦИЮ

Система автоматически фиксирует Ваше подключение и отключение от трансляции и определяет, сколько времени Вы провели на сайте конференции по персональному ID. Не нужно ставить "+" или другие знаки в чате с целью подтверждения присутствия!

Нормы минут каждой секции разные для каждого зала и каждого дня - см. отдельные таблицы «Нормы присутствия»



**ПОДТВЕРДИТЬ ПРИСУТСТВИЕ**

## ПОДТВЕРЖДАТЬ СВОЕ ПРИСУТСТВИЕ

Во время трансляции периодически будет всплывать кнопка **«ПОДТВЕРДИТЬ ПРИСУТСТВИЕ»**

Её обязательно нужно нажимать для получения баллов НМО. Нормы «нажатий» разные для каждого дня – см. таблицу «Нормы присутствия» на следующем слайде.

# НОРМЫ ПРИСУТСТВИЯ

## День

28 марта, четверг

- радиология
- рентгенология
- ультразвуковая диагностика

29 марта, пятница

- акушерство и гинекология
- онкология
- рентгенология
- ультразвуковая диагностика

30 марта, суббота

- рентгенология
- ультразвуковая диагностика

## Общая продолжительность просмотра ОМ

необходимо прослушать

**360 минут**

научно-образовательной части  
Программы

спонсорские лекции  
не учитываются

необходимо прослушать

**450 минут**

научно-образовательной части  
Программы

спонсорские лекции  
не учитываются

необходимо прослушать

**360 минут**

научно-образовательной части  
Программы

спонсорские лекции  
не учитываются

## Количество необходимых нажатий на "кнопку подтверждения присутствия"

не менее 6 из 8 раз

не менее 7 из 10 раз

не менее 6 из 8 раз



# КОГДА БУДУТ ПОЛУЧЕНЫ БАЛЛЫ?

В случае выполнения условий присутствия (см. предыдущие страницы) в течение месяца Вам будут отправлены индивидуальные свидетельства с кодами НМО

